

Řepka MATIF	28.06.2021	03.07.2021	Změna	Nejnižší	Nejvyšší	Měna
srpen 2021	506,5	536	+29,50	506,5	541,75	EUR / t
listopad 2021	504,75	534,5	+29,75	504,25	539	EUR / t
únor 2022	499,25	529	+29,75	499,25	532,25	EUR / t
květen 2022	495	524	+29,00	495	528	EUR / t
srpen 2022	424	442	+18,00	424	445	EUR / t

NYSE Liffe Market: Paris, Clearing House:LCH.Clearnet

[zobrazit graf na: www](#)

Sojový šrot Rotterdam	28.06.2021	03.07.2021	Změna	Nejnižší	Nejvyšší	Měna
červenec 2021	455	501	+46,00	455	501	USD / t
srpen 2021 - říjen 2021	455	501	+46,00	455	501	USD / t
září 2021 - říjen 2022	454	502	+48,00	454	502	USD / t
listopad 2021 - leden 2022	450	498	+48,00	450	498	USD / t
únor 2022 - duben 2022	446	485	+39,00	446	485	USD / t

NL Soymeal HP, FOB Rotterdam

[zobrazit graf na: www](#)

Řepkový šrot Rhine	28.06.2021	03.07.2021	Změna	Nejnižší	Nejvyšší	Měna
srpen 2021	0	252	+252,00	252	252	EUR / t
srpen 2021 - říjen 2021	0	0	+0,00	0	0	EUR / t
listopad 2021 - leden 2022	239	263	+24,00	239	263	EUR / t
únor 2022 - duben 2022	247	251	+4,00	247	266	EUR / t
květen 2022 - červen 2022	244	265	+21,00	244	265	EUR / t

Rapemeal, LWR Rhine

[zobrazit graf na: www](#)

Pšenice krmná	28.06.2021	03.07.2021	Změna	Nejnižší	Nejvyšší	Měna
listopad 2021	167,6	171	+3,40	167,6	175,05	GBP / t
leden 2022	169,95	175,2	+5,25	169,95	175,2	GBP / t
březen 2022	171,25	176,45	+5,20	171,25	176,45	GBP / t
květen 2022	173,35	176,05	+2,70	173,35	180	GBP / t
červenec 2022	0	0	+0,00	0	0	GBP / t

London; LIFFE

[zobrazit graf na: www](#)

Pšenice potravinářská	28.06.2021	03.07.2021	Změna	Nejnižší	Nejvyšší	Měna
září 2021	201	205,25	+4,25	201	212,75	EUR / t
prosinec 2021	202,25	207	+4,75	202,25	213,5	EUR / t
březen 2022	203,75	208,25	+4,50	203,5	214,5	EUR / t
květen 2022	205,25	210,25	+5,00	205	216	EUR / t
září 2022	200,25	202,25	+2,00	198,75	205	EUR / t

NYSE Liffe Market: Paris, Clearing House:LCH.Clearnet

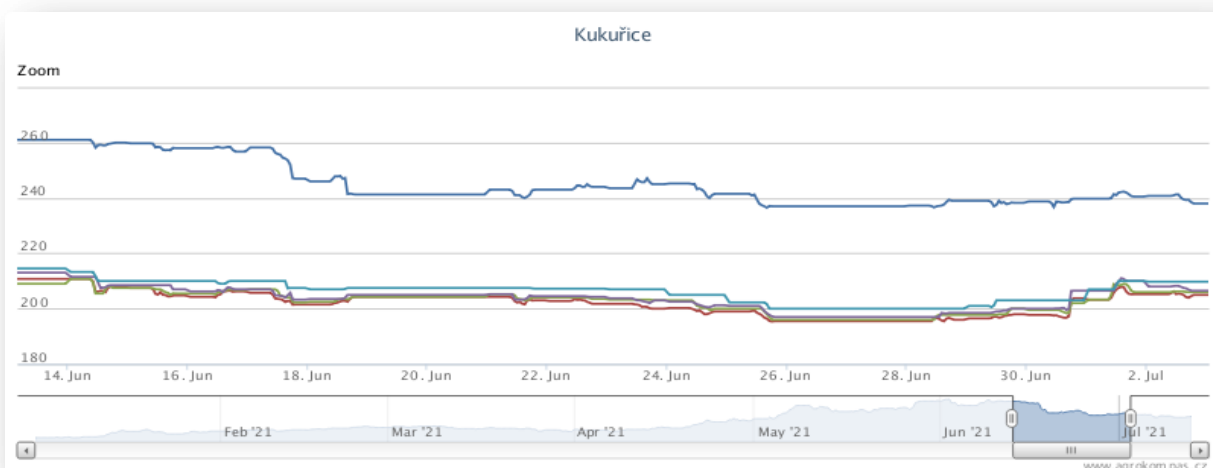
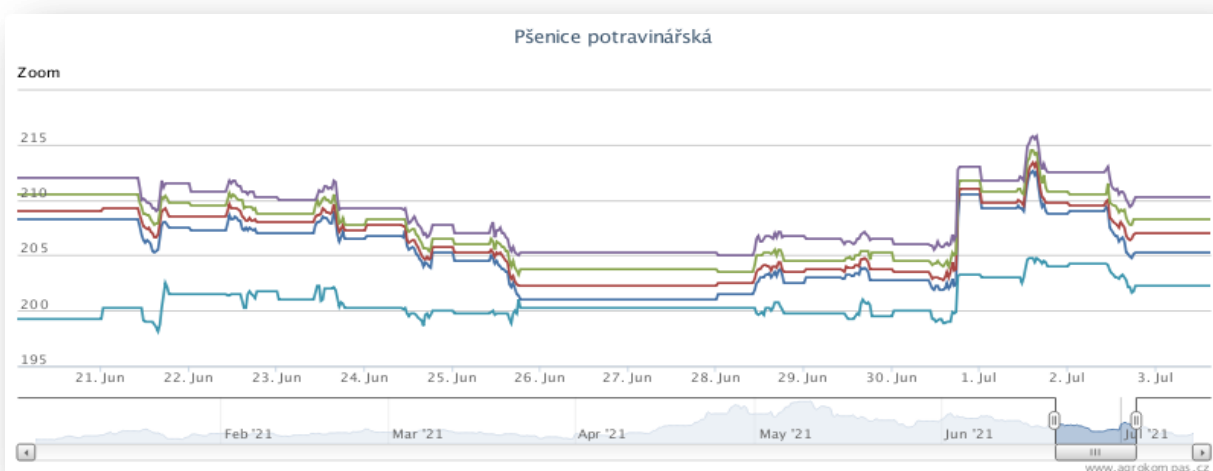
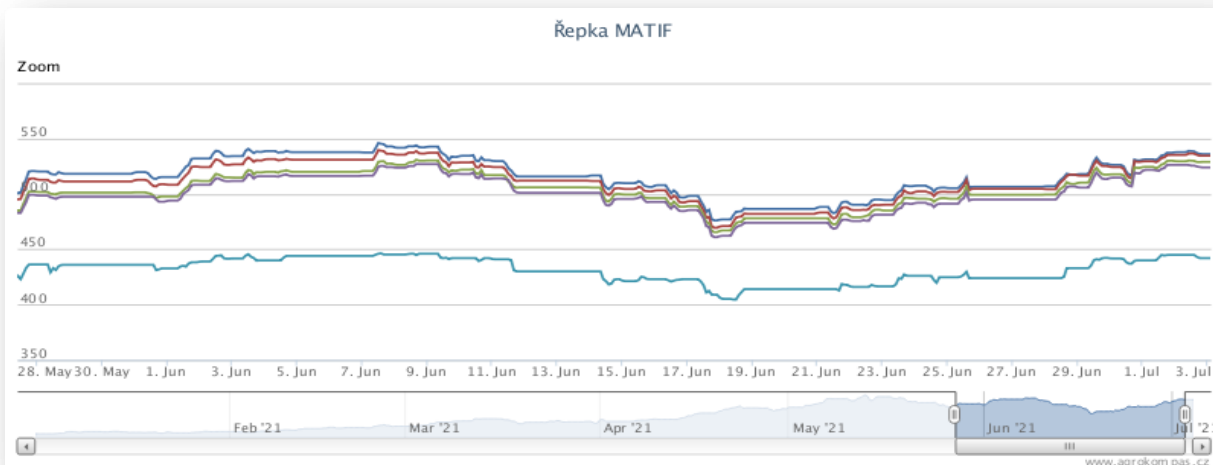
[zobrazit graf na: www](#)

Kukuřice	28.06.2021	03.07.2021	Změna	Nejnižší	Nejvyšší	Měna
srpen 2021	237	238	+1,00	236,5	242,5	EUR / t
listopad 2021	195,5	205	+9,50	195,25	208,25	EUR / t
leden 2022	196	206	+10,00	196	210	EUR / t
březen 2022	197	206,5	+9,50	197	211	EUR / t
červen 2022	200	209,75	+9,75	199,25	210	EUR / t

NYSE Liffe Market: Paris, Clearing House:LCH.Clearnet

[zobrazit graf na: www](#)

Ostatní	28.06.2021	03.07.2021	Změna	Nejnižší	Nejvyšší	Měna
Řepkový olej	1200	1290	+90,00	1200	1300	EUR / t
CZK/EUR	25,463	25,541	+0,08	25,39	25,6	EUR / t
CZK/USD	21,333	21,528	+0,20	21,3	21,65	EUR / t
CZK/GBP	29,625	29,754	+0,13	29,55	29,79	EUR / t
USD/EUR	1,194	1,186	-0,01	1,18	1,19	EUR / t
Ropa Brent	76,01	75,61	-0,40	74,62	76,01	USD/barel



**Novinky o dění na trhu zde:**  
[https://www.agrokom pas. cz/agro\\_novinky](https://www.agrokom pas. cz/agro_novinky)

komodita	cena	změna za týden	změna za rok	jednotka
<b>Máslo</b>	<b>400</b>	-1,4%	21,0%	EUR/100kg
<b>SMP</b>	<b>255</b>	-0,5%	17,0%	EUR/100kg
<b>WMP</b>	<b>319</b>	-0,6%	15,0%	EUR/100kg
<b>Cheddar</b>	<b>316</b>	0,6%	4,0%	EUR/100kg
<b>Eidam</b>	<b>328</b>	-0,3%	11,0%	EUR/100kg
<b>Gouda</b>	<b>327</b>	0,2%	8,0%	EUR/100kg
<b>Ementál</b>	<b>479</b>	-2,0%	-1,0%	EUR/100kg
<b>Sušená syrovátka</b>	<b>100</b>	0,6%	35,0%	EUR/100kg

*zdroj: <https://ec.europa.eu/>*